


# Receta

PATTERN



repetición / repetition

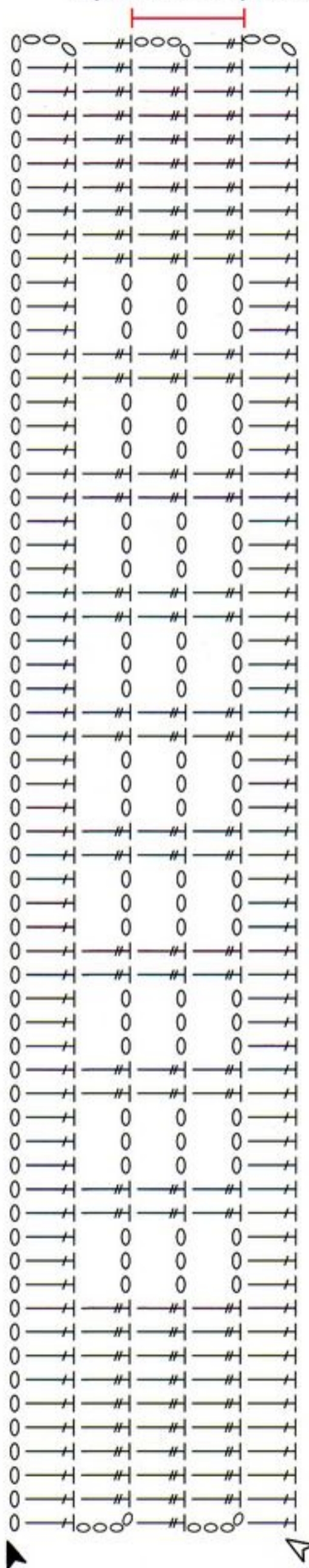









Diagrama / diagram 1

Leyenda / Key

-  cad. (cadenita) / c.(chain stitch)
-  p.bj (punto bajísimo) / s.st.( slip stitch)
-  p.b. (punto bajo) / s.c. (single crochet)
-  p.a. ( punto alto) / d.c. ( double crochet)
-  p.a.d. (punto alto doble) / d.d.c. ( dual doble crochet)
-  inicio / beginning
-  fin / end



## Faja para el Cabello Monalisa

### Tamaño pieza lista:

20x150cm fleco: 25cm de largo

### Materiales:

Línea Monalisa (100g), 1 ovillo en el color rosa mezcla (9722). Aguja Círculo para crochet nº 2 (1,75 mm).

### Puntos empleados:

p.: punto, cad.: cadenita, p.bx.: punto bajísimo, p.b.: punto bajo, p.a.: punto alto, p.a.d.: punto alto doble.

### Ejecución:

Usando el hilo Monalisa rosa mezcla iniciar la pieza con 63 cadenitas. 1ª carrera: 3 cadenitas, 62 puntos altos. 2ª carrera: 4 cadenitas, 9 puntos altos dobles, \*3 cadenitas, 2 puntos altos dobles\*, repita de \*a\* por más siete veces, 3 cadenitas, 10 puntos altos dobles. Siga acompañando el gráfico repitiendo las 3ª e 4ª carreras hasta alcanzar 149cm, finalice con la carrera de punto alto. Flecos: Corte hilos dobles con 50cm cada, dóblelos al medio y prenda 26 nudos en cada una de las partes superior e inferior de la bufanda.

## Monalisa Hair band

### Finished piece size:

20x150cm fringe: 25cm length

### Materials:

Monalisa yarn (100g), 1 pink blend roll (9722). Circulo crochet hook # 2 (1,75 mm).

### Used stitches:

s.: stitch, c.: chain, s.st.: slip stitch, s.c.: single crochet, d.c.: double crochet, d.d.c.: dual double crochet.

### Procedure:

Using Monalisa Pink blend yarn start the piece with 63 chains. 1th row 3 chains, 62 double crochet. 2th row: 4 chains, 9 dual double crochet, \*3 chains, 2 dual double crochet\*, repeat from \*to\* 7 more times, 3 chains, 10 dual Double crochet. Continue following the graphic repeating the 3rd and the 4th rows until you reach 149cm, finish with a double crochet row. Fringe: Cut double yarns with 50cm each,

